


## Instructies maximaalthermostaat Modesto resetten:

- 1) Draaiknop regelthermostaat verwijderen  
(indien dit niet vanzelf gaat eventueel omhoog lichten met bijvoorbeeld een platte schroevendraaier)

*Vervolgens is het onderstaande zichtbaar:*



- 2) Maximaalthermostaat resetten  
De positie van de resetknop wordt aangegeven door middel van een pijl op de zwarte afdekkap.  
Deze rode knop is in te drukken met hulp van bijvoorbeeld een kleine schroevendraaier / pen.  
Wanneer de resetknop ingedrukt wordt is er een duidelijke "klik" hoorbaar.

Zie pagina 2 voor aanvullende afbeeldingen.

- 3) Draaiknop regelthermostaat terugplaatsen

**Inventum B.V.**  
Leijenseweg 101  
3721 BC Bilthoven

**Correspondentie:**  
Postbus 4  
3720 AA Bilthoven


**Tel.:** (030) 274 84 84  
**Fax:** (030) 274 84 85  
**E-mail:** [info@inventum.nl](mailto:info@inventum.nl)

**ABN AMRO Bilthoven**  
rek.nr. 552241873  
IBAN.NR:NL84ABNA0552241873  
BIC.NR. ABNANL2A

**Handelsregister Utrecht**  
nr. 30209897  
BTW nr.: NL 8198.47.574.B01


Aanvullende afbeeldingen:

*Maximaalthermostaat met "uitgesprongen" resetknop:*



*Maximaalthermostaat na uitvoeren resetprocedure:*

*(Indien dit het probleem was zal de boiler nu weer naar behoren functioneren)*



Let op! Deze afbeeldingen zijn ter verduidelijking! De maximaal thermostaat is niet zo (duidelijk) zichtbaar in de Modesto als hier weergegeven.

**Inventum B.V.**  
Leijenseweg 101  
3721 BC Bithoven

**Correspondentie:**  
Postbus 4  
3720 AA Bithoven

**Tel.:** (030) 274 84 84  
**Fax:** (030) 274 84 85  
**E-mail:** [info@inventum.nl](mailto:info@inventum.nl)

**ABN AMRO Bithoven**  
rek.nr. 552241873  
IBAN.NR: NL84ABNA0552241873  
BIC.NR. ABNANL2A

**Handelsregister Utrecht**  
nr. 30209897  
BTW nr.: NL 8198.47.574.B01